

Druckregelventile





Pressure regulators

P 65-1


1-2

18.10.2017



Sinnbild Symbol	max. bar	max. l/min	Flanschbild (Eingang) Inlet connection	Mess- anschluss Measuring connection	Bypass	Betätigung Function	Teile Nr. / Part No. mit Keramiksitz und -kegel with ceramic seat and cone	
							standard	Duplex
	1500 600	400	80x50 mm	M26x1.5	Ø 28	federbelastet spring loaded	7025701 7026224	7026716 7026715
	1500 800 300	400	80x50 mm	M 26x1.5	Ø 28	pneumatisch pneumatic	7025300 7026223 7026235	7026719 7026718 7026717
Sinnbild Symbol	max. bar	max. l/min	Flanschbild (Eingang) Inlet connection	Mess- anschluss Measuring connection	Bypass	Betätigung Function	Teile Nr. / Part No. mit Stahlsitz und -kegel with steel seat and cone	
							standard	Duplex
	500 260	2400 4600	200x100 mm	M 26x1.5	Ø 125	pneumatisch pneumatic	7026259 7025783	7026720 7026721
	Stopfen kplt. zum Verschließen des Messanschlusses (immer benötigt) Plug complete for closing the measuring connection (always required)						7026708	



Sinnbild Symbol	max. bar	max. l/min	Druck- anschluss (Eingang) Pressure Inlet connection	Mess- anschluss Measuring connection	Bypass IG female	Betätigung Function	Teile Nr. / Part No. mit Stahlsitz und -kegel with steel seat and cone	
							standard	Duplex
	4000	60	M 26x1.5	-----	M 36x2	pneumatisch pneumatic	7029380	xxx

Druckregelventile



Pressure regulators

2-2

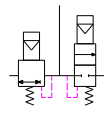
P 65-1

18.10.2017



Sinnbild Symbol	max. bar	max. l/min	Flanschbild (Eingang) Inlet connection	Druck- anschluss Discharge connection	Bypass	Betätigung Function	Teile Nr. / Part No. mit Stahlsitz und -kegel with steel seat and cone	
							standard	Duplex
	600	1200	80x90 mm	G 2"	G 1 1/2"	federbelastet spring loaded	7003776	7003804
	220	1200	80x90 mm	G 2"	G 1 1/2"	pneumatisch pneumatic	7026200	7028077
	600	1200	80x90 mm	G 2"	G 1 1/2"	pneumatisch pneumatic	7003808	7003809



Sinnbild Symbol	max. bar	max. l/min	Flanschbild (Eingang) Inlet connection	Druck- anschluss Discharge connection	Bypass	Betätigung Function	Teile Nr. / Part No. mit Stahlsitz und -kegel with steel seat and cone	
							standard	Duplex
	1100	250	30x65mm	M30x1,5	G 1 1/2"	pneumatisch pneumatic	7006873	xxx
							mit Adapter 10° für Linksanbau with adapter for assembly left	
							7019333	xxx
							mit Adapter 10° für Rechtsanbau with adapter for assembly right	
							7006872	xxx
mit Adapter 0° Anbau gerade with adapter assembly straight down								